

Life Is On

Schneider  
Electric

# Miluz

al ritmo de tu vida.

La nueva gama modular de Placas e Interruptores de Schneider Electric que combina con tu vida diaria.



[www.schneider-electric.com.mx](http://www.schneider-electric.com.mx)

# El ritmo y energía que inspira todos tus momentos

Miluz es la nueva gama modular de Schneider Electric que combina con todos los aspectos de tu vida diaria.

Los productos Miluz están basados en un diseño contemporáneo, son completamente funcionales, altamente confiables y resistentes.

Otra ventaja que tienen los productos Miluz es que son ecológicamente responsables.

La gama de productos Miluz ofrece atractivas características tales como Dimmers, Sensores de Movimiento y Cargadores USB.



IF Design Award



Reconocido con el premio IF Design Award. Categoría de producto



# Hacia el ritmo de la practicidad

La línea de productos Miluz está diseñada con la funcionalidad y la practicidad en mente. Todos los productos Miluz vienen con un diseño de curva suave y su brillante acabado, lo que hace la limpieza simple.

## Flexibilidad modular

El concepto modular de los productos Miluz trae lo último en flexibilidad, permitiendo una combinación de funciones.

Hasta tres funciones pueden operar desde una placa, de acuerdo a sus necesidades.



Placa 1 módulo



Placa 2 módulos



Placa 3 módulos



Placa ciega


# Limpieza fácil y rápida



Miluz cuenta con productos amigables que están diseñados para hacer su vida más fácil. La limpieza se hace sencilla gracias al acabado brillante con curvas suaves, dando un claro y reluciente aspecto en todo momento.

# Seguridad y belleza en uno

Miluz garantiza la total tranquilidad para usted y su familia, con productos que han sido desarrollados teniendo en cuenta la cultura de su región y de acuerdo con las más estrictas normas de seguridad locales.



## Diseñado con seguridad en mente

Sometido a pruebas extremas de resistencia y fuerza, Miluz ofrece productos robustos y de alta calidad.

## Certificaciones

Los productos Miluz cumplen con los estándares de seguridad locales.



# Ensamblado seguro

La instalación es segura y sencilla gracias a un fijado simple de cables, con indicaciones de marcadores claros y un fácil acceso a los tornillos.

## Guía de montaje de cables



La plantilla del producto hace el montaje de cables fácil y preciso, garantizando una segura instalación.

## Marcado claro



Los terminales dentro del módulo están claramente marcados, haciendo el proceso de cableado simple de seguir.

## Tornillos abiertos



Los tornillos son abiertos y pueden ser apretados de manera simple, haciendo la instalación extremadamente rápida.

## Conexión de tornillos



Una conexión innovadora de cables a través de tornillos hace al montaje extremadamente robusto. Aún más, conectores de doble acceso simplifican la conexión de múltiples enchufes.

## Conexión del módulo




Una vez que el cableado está completo, los módulos pueden ser fácilmente encajados desde el frente y finalmente se monta la placa. Esto minimiza el riesgo de dañar el elemento de diseño.

## RJ45 sin herramientas



El conector RJ45 puede ser instalado sin herramientas. Simplemente inserte el cable dentro de la entrada para cable en U, luego cierre la tapa para asegurar el cable en su lugar, finalmente cierre el conector.

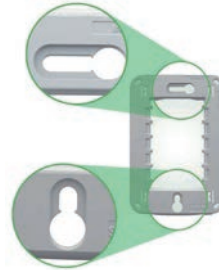


# Fácil Montaje

La gama Miluz está diseñada para una instalación rápida y segura. Reduce el número de operaciones requeridas de instalación, lo que se traduce en un ahorro considerable en tiempo de mano de obra.

## Sistema de ensamblado innovador

El Sistema Oblong permite al instalador ajustar el chasis con los tornillos optimizados, permitiendo una alineación perfecta a la pared.



## Tornillos optimizados

Las placas Miluz incluyen tornillos que están optimizados para adaptarse a diferentes tipos de montaje en pared. Esto asegura que los accesorios Miluz sean instalados con plena seguridad de que la conexión es fuerte y confiable.



## Instalación de placa fácil

El sistema gradual de fijación hace la instalación simple, asegurando un rápido y fácil montaje de la placa a la pared, proporcionando el acabado perfecto.



## Placa removible

La placa se remueve fácilmente del chasis. Con un desarmador, las placas pueden ser removidas rápidamente con seguridad y sin daños en el producto o en la pared.



# Versatilidad y funcionalidad



S3B27200



S3B27210



S3B77140



S3B70280



S3B72020



S3B74800



S3B12010



S3B19810

| Placas Decorativas                               | Referencia | Color  |
|--|------------|--------|
| Placa Ciega con Chasis - BOSSA BLANCA            | S3B27200   | Blanco |
| Placa Ciega con Chasis - SALSA GOLD              | S3D27200   | Dorado |
| Placa Ciega con Chasis - SALSA BROWN             | S3M27200   | Café   |
| Placa Ciega con Chasis - SALSA SILVER            | S3P27200   | Plata  |
| Placa Ciega con Chasis - JAZZ BRONZE             | S3C27200   | Bronce |
| Placa 1 Módulo con Chasis - BOSSA BLANCA         | S3B27210   | Blanco |
| Placa 1 Módulo con Chasis - SALSA GOLD           | S3D27210   | Dorado |
| Placa 1 Módulo con Chasis - SALSA BROWN          | S3M27210   | Café   |
| Placa 1 Módulo con Chasis - SALSA SILVER         | S3P27210   | Plata  |
| Placa 1 Módulo con Chasis - JAZZ BRONZE          | S3C27210   | Bronce |
| Placa 2 Módulos con Chasis - BOSSA BLANCA        | S3B27220   | Blanco |
| Placa 2 Módulos con Chasis - SALSA GOLD          | S3D27220   | Dorado |
| Placa 2 Módulos con Chasis - SALSA BROWN         | S3M27220   | Café   |
| Placa 2 Módulos con Chasis - SALSA SILVER        | S3P27220   | Plata  |
| Placa 2 Módulos con Chasis - JAZZ BRONZE         | S3C27220   | Bronce |
| Placa 3 Módulos con Chasis - BOSSA BLANCA        | S3B27230   | Blanco |
| Placa 3 Módulos con Chasis - SALSA GOLD          | S3D27230   | Dorado |
| Placa 3 Módulos con Chasis - SALSA BROWN         | S3M27230   | Café   |
| Placa 3 Módulos con Chasis - SALSA SILVER        | S3P27230   | Plata  |
| Placa 3 Módulos con Chasis - JAZZ BRONZE         | S3C27230   | Bronce |
| Placa para Toma Duplex sin Chasis - BOSSA BLANCA | S3B77140   | Blanco |
| Placa para Toma Duplex sin Chasis - SALSA GOLD   | S3D77140   | Dorado |
| Placa para Toma Duplex sin Chasis - SALSA BROWN  | S3M77140   | Café   |
| Placa para Toma Duplex sin Chasis - SALSA SILVER | S3P77140   | Plata  |
| Placa para Toma Duplex sin Chasis - JAZZ BRONZE  | S3C77140   | Bronce |

| Tomas de Corriente   | Referencia | Color  |
|--|------------|--------|
| Toma de Corriente US 2P+T 15A/127V 1 Módulo                      | S3B70260   | Blanco |
| Toma de Corriente US 2P+T 15A/127V con Protección 1 Módulo       | S3B70270   | Blanco |
| Toma Duplex US 2P+T 15A/127V con Chasis 3 Módulos                | S3B70280   | Blanco |
| Toma Duplex US 2P+T 15A/127V con Protección con Chasis 3 Módulos | S3B70290   | Blanco |
| Toma GFCI US 2P+T 15A/127V con Chasis 3 Módulos                  | S3B70300   | Blanco |

| Interruptores y Accesorios                          | Referencia | Color  |
|---|------------|--------|
| Interruptor Sencillo 10A 127V/250V 1 Módulo         | S3B72010   | Blanco |
| Interruptor 3 Vías 10A 1 Módulo                     | S3B72020   | Blanco |
| Interruptor 4 Vías 10A 127V/250V 1 Módulo           | S3B72050   | Blanco |
| 2 Tomas USB 2.0 2.1A 127V/220V 2 Módulos            | S3B70820   | Blanco |
| Pulsador para Timbre 127V/250V 1 Módulo             | S3B72460   | Blanco |
| Toma RJ45 (8 Hilos) UTP CAT. 5E 1 Módulo            | S3B74100   | Blanco |
| Toma para TV Coaxial 1 Módulo                       | S3B74680   | Blanco |
| Toma RJ11 (4 Hilos) 1 Módulo                        | S3B74800   | Blanco |
| Sensor de Movimiento 500W/127V 2 Módulos            | S3B75330   | Blanco |
| Variador de Velocidad para Ventilador 127V 1 Módulo | S3B75560   | Blanco |
| Dimmer Giratorio 300W/127V 1 Módulo                 | S3B75580   | Blanco |
| Salida de Cable 1 Módulo                            | S3B76610   | Blanco |
| Zumbador 127V 1 Módulo                              | S3B76870   | Blanco |

| Conjuntos Armados  | Referencia | Color  |
|--|------------|--------|
| Conjunto Toma Duplex US 2P+T 15A/127V con Placa                              | S3B10280   | Blanco |
| Conjunto Toma Duplex US 2PT 15A con Protección con Placa                     | S3B10290   | Blanco |
| Conjunto Toma GFCI US 2P+T 15A/127V con Placa                                | S3B10300   | Blanco |
| Conjunto 1 Interruptor Sencillo 10A 127V/250V con Placa                      | S3B12010   | Blanco |
| Conjunto 2 Interruptores Sencillos 10A 127V/250V con Placa                   | S3B12110   | Blanco |
| Conjunto 1 Interruptor Sencillo 10A + 1 Toma de Corriente 2P+T 15A con Placa | S3B19230   | Blanco |
| Conjunto 1 Toma de Corriente 2P+T 15A + 2 Tomas USB 2.1A con Placa           | S3B19810   | Blanco |

Life Is On

**Schneider**  
Electric

**Schneider Electric México**

Oficina central  
Ejército Nacional 904, Polanco  
11560, Ciudad de México.

Para mayor información de nuestros productos y/o servicios  
llame al **01 800 SCHNEIDER (724 634 337)**  
o visite: [www.schneider-electric.com.mx](http://www.schneider-electric.com.mx)

© 2017 Schneider Electric. Todos los derechos reservados.  
Schneider Electric | Life is On son marcas registradas propiedad de Schneider Electric,  
sus subsidiarias y/o empresas filiales.

SCHC410

El papel en que se imprime el presente documento cuenta con el certificado  
FSC, ya que proviene de bosques sustentables, contribuyendo de manera  
responsable con la preservación del medio ambiente.

